

CAMARA DE COMERCIO DE LA DORADA, PUERTO BOYACA, PUERTO SALGAR Y ORIENTE DE CALDAS

Estado de Situación Financiera

(Expresados en pesos)

	<u>Notas</u>	<u>31 de diciembre de 2020</u>	<u>31 de diciembre de 2019</u>
Activos			
Activos corrientes			
Efectivo y equivalentes al efectivo	4	1.210.076.749	560.518.179
Cuentas comerciales por cobrar y otras cuentas por cobrar corrientes	5	7.601.010	1.357.604
Otros activos financieros corrientes	6	121.363.959	378.460.282
Activos corrientes totales		<u>1.339.041.718</u>	<u>940.336.065</u>
Activos no corrientes			
Propiedades, planta y equipo	7	3.359.483.966	3.437.231.740
Activos intangibles distintos de la plusvalía	8	15.960.341	27.930.596
Otros activos financieros no corrientes	9	19.000.000	19.000.000
Total de activos no corrientes		<u>3.394.444.307</u>	<u>3.484.162.336</u>
Total de activos		<u><u>4.733.486.024</u></u>	<u><u>4.424.498.401</u></u>
Patrimonio y pasivos			
Pasivos			
Pasivos corrientes			
Cuentas por pagar comerciales y otras cuentas por pagar	10	157.661.990	201.839.001
Otros pasivos no financieros corrientes	11	37.715.106	37.951.489
Pasivos corrientes totales		<u>195.377.096</u>	<u>239.790.490</u>
Total pasivos		<u><u>195.377.096</u></u>	<u><u>239.790.490</u></u>
Patrimonio			
Fondo social	12	682.356.929	682.356.929
Ganancias acumuladas	13	3.855.751.999	3.502.350.981
Patrimonio total		<u><u>4.538.108.928</u></u>	<u><u>4.184.707.910</u></u>
Total de patrimonio y pasivos		<u><u>4.733.486.024</u></u>	<u><u>4.424.498.401</u></u>

Jose Nayid Cardona
 Jose Nayid Cardona Castañeda
 Representante Legal


Lina Marcela Buitrago Ospina
 Lina Marcela Buitrago Ospina
 Contadora
 T.P. 109168-T

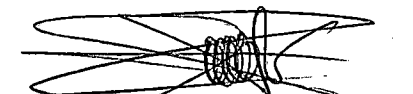
Diego de Jesus Rodriguez Castañeda
 Diego de Jesus Rodriguez Castañeda
 Revisor Fiscal
 T.P. 82538-T
 (Ver opinión adjunta)

CAMARA DE COMERCIO DE LA DORADA, PUERTO BOYACA, PUERTO SALGAR Y ORIENTE DE CALDAS
Estado de Situación Financiera
(Expresados en pesos)

	Notas	31 de diciembre de 2020			31 de diciembre de 2019		
		Público	Privado	Total	Público	Privado	Total
Activos							
Activos corrientes							
Efectivo y equivalentes al efectivo	4	940.094.127	269.982.622	1.210.076.749	403.644.063	156.874.115	560.518.179
Cuentas comerciales por cobrar y otras cuentas por cobrar corrientes	5	7.601.010	-	7.601.010	153.608	1.203.996	1.357.604
Otros activos financieros corrientes	6	121.363.959	-	121.363.959	263.538.439	114.921.843	378.460.282
Activos corrientes totales		1.069.059.096	269.982.622	1.339.041.718	667.336.110	272.999.954	940.336.065
Activos no corrientes							
Propiedades, planta y equipo	7	2.942.917.490	416.566.476	3.359.483.966	3.009.900.455	427.331.284	3.437.231.740
Activos intangibles distintos de la plusvalía	8	15.960.341	-	15.960.341	27.930.596	-	27.930.596
Otros activos financieros no corrientes	9	-	19.000.000	19.000.000	-	19.000.000	19.000.000
Total de activos no corrientes		2.958.877.831	435.566.476	3.394.444.307	3.037.831.052	446.331.284	3.484.162.336
Total de activos		4.027.936.927	705.549.098	4.733.486.024	3.705.167.162	719.331.238	4.424.498.401
Patrimonio y pasivos							
Pasivos							
Pasivos corrientes							
Cuentas por pagar comerciales y otras cuentas por pagar	10	142.753.982	14.908.009	157.661.990	185.977.687	15.861.315	201.839.001
Otros pasivos no financieros corrientes	11	8.827.569	28.887.537	37.715.106	7.469.659	30.481.830	37.951.489
Pasivos corrientes totales		151.581.551	43.795.546	195.377.096	193.447.346	46.343.145	239.790.490
Total pasivos		151.581.551	43.795.546	195.377.096	193.447.346	46.343.145	239.790.490
Patrimonio							
Fondo social	12	550.249.161	132.107.768	682.356.929	550.249.161	132.107.768	682.356.929
Ganancias acumuladas	13	3.326.106.215	529.645.784	3.855.751.999	2.961.470.656	540.880.326	3.502.350.981
Patrimonio total		3.876.355.376	661.753.552	4.538.108.928	3.511.719.816	672.988.094	4.184.707.910
Total de patrimonio y pasivos		4.027.936.927	705.549.098	4.733.486.024	3.705.167.162	719.331.238	4.424.498.401


Jose Nayid Cardona Castañeda
Representante Legal


Lina Marcela Buitrago Ospina
Contadora
T.P. 109168-T


Diego de Jesus Rodriguez Castañeda
Revisor Fiscal
T.P. 82538-T
(Ver opinión adjunta)

CAMARA DE COMERCIO DE LA DORADA, PUERTO BOYACA, PUERTO SALGAR Y ORIENTE DE CALDAS
Estado de Resultados Integral
(Expresados en pesos)

	<u>Notas</u>	<u>31 de diciembre de 2020</u>	<u>31 de diciembre de 2019</u>
Ingresos			
Ingresos de actividades ordinarias	15	1.817.278.982	2.133.436.276
Otros ingresos	16	62.644.819	62.368.304
Ingresos financieros	17	21.060.840	26.552.386
		<u>1.900.984.640</u>	<u>2.222.356.966</u>
Gastos			
Gastos de administración	18	1.547.583.623	2.051.328.332
		<u>1.547.583.623</u>	<u>2.051.328.332</u>
Ganancia (pérdida), antes de impuestos	19	353.401.018	171.028.634
Ganancia (pérdida)		<u>353.401.018</u>	<u>171.028.634</u>
Resultado integral total		<u>353.401.018</u>	<u>171.028.634</u>

Jose Nayid Cardona Castañeda
 Jose Nayid Cardona Castañeda
 Representante Legal

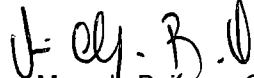
Lina Marcela Buitrago Ospina
 Lina Marcela Buitrago Ospina
 Contadora
 T.P. 109168-T


Diego de Jesús Rodríguez Castañeda
 Diego de Jesús Rodríguez Castañeda
 Revisor Fiscal
 T.P. 82538-T
 (Ver opinión adjunta)

CAMARA DE COMERCIO DE LA DORADA, PUERTO BOYACA, PUERTO SALGAR Y ORIENTE DE CALDAS
Estado de Resultados Integral
(Expresados en pesos)

	Notas	31 de diciembre de 2020			31 de diciembre de 2019		
		Público	Privado	Total	Público	Privado	Total
Ingresos							
Ingresos de actividades ordinarias	15	1.778.437.303	38.841.679	1.817.278.982	1.878.007.169	255.429.107	2.133.436.276
Otros ingresos	16	57.451.502	5.193.317	62.644.819	23.366.746	39.001.558	62.368.304
Ingresos financieros	17	16.171.774	4.889.066	21.060.840	22.410.720	4.141.666	26.552.386
		<u>1.852.060.579</u>	<u>48.924.062</u>	<u>1.900.984.640</u>	<u>1.923.784.635</u>	<u>298.572.331</u>	<u>2.222.356.966</u>
Gastos							
Gastos de administración	18	1.487.425.019	60.158.603	1.547.583.623	1.771.580.309	279.748.022	2.051.328.332
		<u>1.487.425.019</u>	<u>60.158.603</u>	<u>1.547.583.623</u>	<u>1.771.580.309</u>	<u>279.748.022</u>	<u>2.051.328.332</u>
Ganancia (pérdida), antes de impuestos		364.635.559	(11.234.542)	353.401.018	152.204.325	18.824.309	171.028.634
Ganancia (pérdida)	19	<u>364.635.559</u>	<u>(11.234.542)</u>	<u>353.401.018</u>	<u>152.204.325</u>	<u>18.824.309</u>	<u>171.028.634</u>
Resultado integral total		<u>364.635.559</u>	<u>(11.234.542)</u>	<u>353.401.018</u>	<u>152.204.325</u>	<u>18.824.309</u>	<u>171.028.634</u>


 Jose Nayid Cardona Castañeda
 Representante Legal


 Lina Marcela Buitrago Ospina
 Contadora
 T.P. 109168-T



 Diego de Jesus Rodriguez Castañeda
 Revisor Fiscal
 T.P. 82538-T
 (Ver opinión adjunta)

CAMARA DE COMERCIO DE LA DORADA, PUERTO BOYACA, PUERTO SALGAR Y ORIENTE DE CALDAS
Estado de Flujo de Efectivo - Método Indirecto
(Expresados en pesos)

Por el año que terminó el 31 de diciembre de:	Nota	2020	2019
Flujos de efectivo por las actividades de operación			
Ganancia (pérdida)	19	353.401.018	171.028.634
Ajustes para conciliar la ganancia (pérdida)			
Ajustes por disminuciones (incrementos) en otras cuentas por cobrar derivadas de las actividades de operación	20	(6.243.406)	91.087.713
Ajustes por el incremento (disminución) de cuentas por pagar de origen comercial	21	4.055.400	821.363
Ajustes por incrementos (disminuciones) en otras cuentas por pagar derivadas de las actividades de operación	22	(48.232.411)	(8.759.055)
Ajustes por gastos de depreciación y amortización	23	124.270.422	119.967.682
Ajustes por pérdidas (ganancias) por la disposición de activos no corrientes	24	545.487	3.442.928
Otros ajustes para los que los efectos sobre el efectivo son flujos de efectivo de inversión o financiación	25	(21.060.840)	(26.552.386)
Otros ajustes para conciliar la ganancia (pérdida)			
Total ajustes para conciliar la ganancia (pérdida)		53.334.652	180.008.246
Flujos de efectivo netos procedentes (utilizados en) operaciones		406.735.670	351.036.879
Intereses recibidos	26	358.770	326.102
Otras entradas (salidas) de efectivo	27	(236.383)	(222.812.807)
Flujos de efectivo netos procedentes de (utilizados en) actividades de operación		406.868.057	128.550.174
Flujos de efectivo por las actividades de inversión			
Otros pagos para adquirir patrimonio o instrumentos de deuda de otras entidades	28	-	(4.000.000)
Compras de propiedades, planta y equipo	29	(35.097.880)	(53.965.370)
Intereses recibidos	30	20.702.070	26.226.284
Otras entradas (salidas) de efectivo	31	257.096.323	(174.003.008)
Flujos de efectivo netos procedentes de (utilizados en) actividades de inversión		242.700.513	(205.742.094)
Flujos de efectivo por las actividades de financiación			
Incremento (disminución) neto de efectivo y equivalentes al efectivo		649.558.570	(77.191.920)
Efectivo y equivalentes al efectivo al principio del periodo		560.518.179	637.710.099
Efectivo y equivalentes al efectivo al final del periodo		1.210.076.749	560.518.179


Jose Nayid Cardona Castañeda
Representante Legal

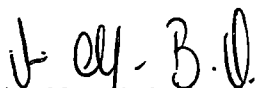

Lina Marcela Buitrago Ospina
Contadora
T.P. 109168-T


Diego de Jesús Rodríguez Castañeda
Revisor Fiscal
T.P. 82538-T
(Ver opinión adjunta)

CAMARA DE COMERCIO DE LA DORADA, PUERTO BOYACA, PUERTO SALGAR Y ORIENTE DE CALDAS
Estado de Cambios en el Patrimonio
(Expresado en pesos)

	Fondo social	Ganancias (pérdidas) acumuladas	Total patrimonio
Saldo a enero 1 de 2019	682.356.929	3.331.322.348	4.013.679.277
Ganancia neta del año		171.028.634	
Saldo a diciembre 31 de 2019	682.356.929	3.502.350.981	4.184.707.910
Ganancia neta del año		353.401.018	
Saldo a diciembre 31 de 2020	682.356.929	3.855.751.999	4.538.108.928


 Jose Nayid Cardona Castañeda
 Representante Legal


 Lina Marcela Buitrago Ospina
 Contadora
 T.P. 109168-T


 Diego de Jesus Rodriguez Castañeda
 Revisor Fiscal
 T.P. 82538-T
 (Ver opinión adjunta)