

La Dorada,

BOLETIN ECONOMICO 2014

CÁMARA DE COMERCIO DE LA DORADA, PUERTO BOYACÁ, PUERTO SALGAR  
Y ORIENTE DE CALDAS.

OBJETIVO: El presente documento tiene como finalidad compilar información estadística y económica de la actividad comercial y empresarial de la región y jurisdicción de la Entidad, para análisis e interpretación de datos que faciliten futuras investigaciones, actualización y conocimiento de la actividad para el gremio y la comunidad.

1. Información estadística y empresarial de la jurisdicción de la Cámara de Comercio de La Dorada, Puerto Boyacá, Puerto Salgar y Oriente de Caldas.

1.1 Distribución Empresarial por Actividad Económica – 2014.

ACTIVIDAD ECONOMICA	TAMAÑO EMPRESA			
	GRAN EMPRESA	MEDIANA EMPRESA	PEQUEÑA EMPRESA	MICRO - EMPRESA
Agricultura, ganadería, caza, silvicultura y pesca	-	1	5	88
Explotación de minas y canteras	-	1	2	23
Industrias manufactureras	-	1	3	296
Suministro de electricidad, gas, vapor y aire acondicionado	-	-	-	2
Distribución de agua; evacuación y tratamiento de aguas residuales, gestión de desechos y actividades de saneamiento ambiental	-	-	-	15
Construcción	-	-	15	160
Comercio al por mayor y al por menor; reparación de vehículos automotores y motocicletas	-	2	34	2.400
Transporte y almacenamiento	-	1	3	144
Alojamiento y servicios de comida	-	-	2	762
Información y comunicaciones	-	-	2	124
Actividades financieras y de seguros	-	-	1	27

Actividades inmobiliarias	-	-	1	17
Actividades profesionales, científicas y técnicas	-	-	2	132
Actividades de servicios administrativos y de apoyo	-	1	7	207
Administración pública y defensa; planes de seguridad social de afiliación obligatoria	-	-	-	1
Educación	-	-	2	31
Actividades de atención de la salud humana y de asistencia social	-	1	5	59
Actividades artísticas, de entretenimiento y recreación	-	-	1	94
Otras actividades de servicios	-	-	1	187
Actividades de los hogares individuales en calidad de empleadores; actividades no diferenciadas de los hogares individuales como productores de bienes y servicios para uso propio	-	-	-	-
Actividades de organizaciones y entidades extraterritoriales	-	-	-	-
Empresas Clasificación DIAN Personas Naturales	-	-	-	-
Empresas Sin Clasificación CIU Versión 4	-	-	-	-
<b>TOTAL</b>	-	8	86	4.769

Fuente: Cámara de Comercio de La Dorada, Puerto Boyacá, Puerto Salgar y Oriente de Caldas

## 1.2 Registro mercantil vigencia 2014

TIPO ORGANIZACIÓN	VIGENCIA ACTUAL					TOTAL MATRICULADOS VIGENTES AL FINAL DEL PERIODO REPORTADO
	MATRICULADOS AL INICIO DEL PERIODO	NUEVAS MATRICULAS	RENOVACIONES	CANCELACIONES	LIQUIDACIONES (DISTINTAS DE LA DEPURACIÓN)	
Personas Naturales	4.210	1.108	3.604	529	-	4.429
Personas Jurídicas	424	109	332	19	15	434
Establecimientos de Comercio	4.152	835	3.661	440	-	4.272
Sucursal Nacional	25	4	22	-	-	26

<b>Agencia Nacional</b>	197	9	182	4	-	190
<b>Sucursal Extranjera</b>	-	-	-	-	-	-
<b>Sociedades Civiles</b>	-	-	-	-	-	-
<b>Empresas Asociativas de Trabajo</b>	4	-	4		-	4
<b>TOTAL</b>	9.012	2.065	7.805	992	15	9.355

Fuente: Cámara de Comercio de La Dorada, Puerto Boyacá, Puerto Salgar y Oriente de Caldas

### 1.3 Registro de Proponentes

<b>AÑO 2014</b>	
	<b>Registro de Proponentes</b>
<b>Inscripciones</b>	53
<b>Renovaciones</b>	58
<b>Actualizaciones</b>	30
<b>Cancelaciones</b>	81
<b>Proponentes Vigentes al final del período reportado</b>	111

Fuente: Cámara de Comercio de La Dorada, Puerto Boyacá, Puerto Salgar y Oriente de Caldas

### 1.4 Registro Entidades Sin Ánimo de Lucro -ESAL

<b>REPORTE 2014</b>	
<b>REGISTRO</b>	<b>ENTIDADES SIN ANIMO DE LUCRO</b>
<b>ESAL Vigentes al inicio del período</b>	1.015
<b>Constitución</b>	66
<b>Renovación</b>	213
<b>Liquidaciones</b>	12
<b>Certificados Expedidos</b>	2.624
<b>Otros Actos Inscritos Distintos de los Anteriores</b>	223

<b>ESAL Vigentes al final del período reportado</b>	506
---	-----

Fuente: Cámara de Comercio de La Dorada, Puerto Boyacá, Puerto Salgar y Oriente de Caldas

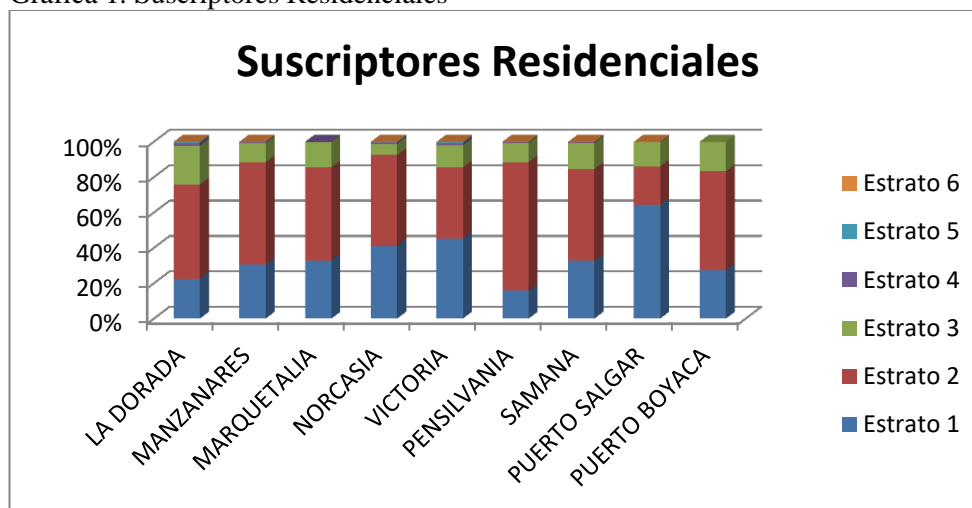
## 2. Información de principales actividades y servicios de influencia en la jurisdicción de La Cámara de Comercio.

### 2.1 Suscriptores residenciales Energía por municipio - 2014

Municipio	Estrato 1	Estrato 2	Estrato 3	Estrato 4	Estrato 5	Estrato 6	Total Residencial
LA DORADA	4.569	10.734	4.425	331	73	54	20.186
MANZANARES	2.060	3.905	723	52	4	1	6.745
MARQUETALIA	1.484	2.366	644	6			2.134
NORCASIA	814	1.018	125	15	7	2	1.981
VICTORIA	1.215	1.086	336	34	15	8	2694
PENSILVANIA	709	3.273	488	29		3	4502
SAMANA	1.487	2.360	669	23	2	5	3059
PUERTO SALGAR	2403	813	511	9	4	2	3742
PUERTO BOYACA	3890	7954	2372				14216

Fuente: Reporte cifras Central Hidroeléctrica de Caldas CHEC - [www.sui.gov.co/repotes](http://www.sui.gov.co/repotes)

Grafica 1. Suscriptores Residenciales



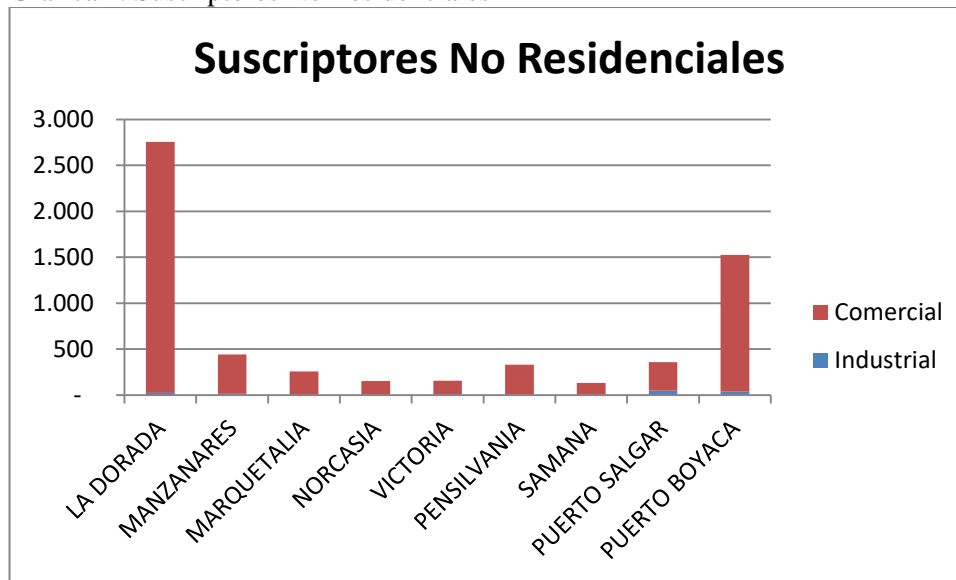
Fuente: Reporte cifras Central Hidroeléctrica de Caldas CHEC - [www.sui.gov.co/repotes](http://www.sui.gov.co/repotes)

## 2.2 Suscriptores no residenciales Energía por municipio - 2014

Municipio	Industrial	Comercial	Total No Residencial
LA DORADA	23	2.733	2.756
MANZANARES	12	429	441
MARQUETALIA		255	255
NORCASIA	1	151	152
VICTORIA	4	153	157
PENSILVANIA	5	323	328
SAMANA	1	130	131
PUERTO SALGAR	49	308	357
PUERTO BOYACA	36	1488	1.524

Fuente: Reporte cifras Central Hidroeléctrica de Caldas CHEC - [www.sui.gov.co/reportes](http://www.sui.gov.co/reportes)

Grafica 2. Suscriptores No Residenciales



Fuente: Reporte cifras Central Hidroeléctrica de Caldas CHEC - [www.sui.gov.co/reportes](http://www.sui.gov.co/reportes)

### 2.3 Suscriptores no residenciales Servicio de Gas Natural por municipio

Municipio	Industrial	Comercial	Oficial	Otros	Total
LA DORADA	2	103			105
PUERTO BOYACA		69			69
MANZANARES		26			26
VICTORIA		5			5
PUERTO SALGAR		21			21

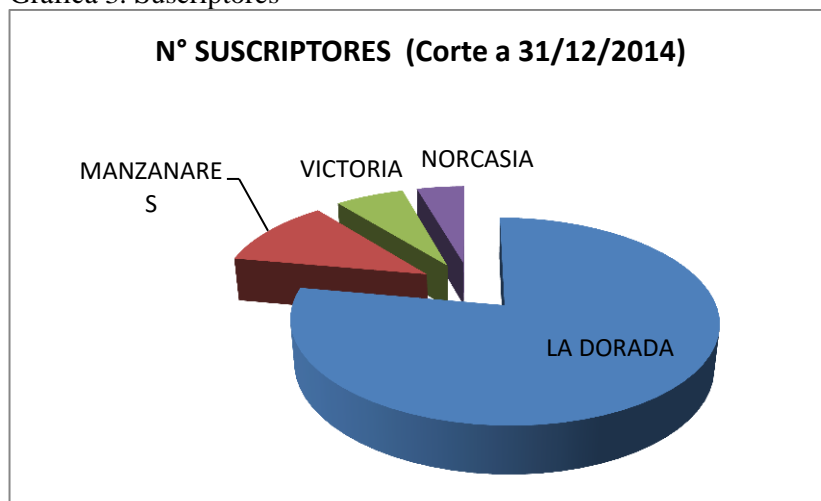
Fuente: [www.sui.gov.co/repotes](http://www.sui.gov.co/repotes)

### 2.4 Consumo Gas natural por municipio

MUNICIPIOS	2014	
	N° SUSCRIPTORES (Corte a 31/12/2014)	CONSUMO GAS Año 2014 en M3
LA DORADA	15762	4.753.668
MANZANARES	2307	479.222
VICTORIA	1290	215.053
NORCASIA	896	18.620

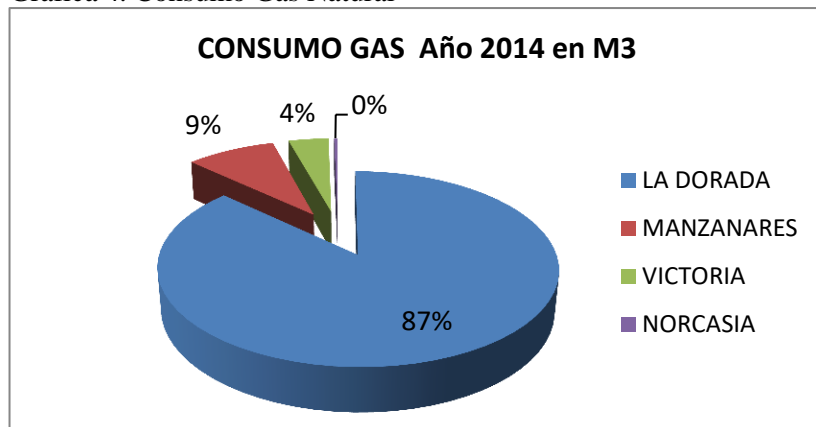
Fuente: [www.sui.gov.co/repotes](http://www.sui.gov.co/repotes)

Grafica 3. Suscriptores



Fuente: [www.sui.gov.co/repotes](http://www.sui.gov.co/repotes)

Grafica 4. Consumo Gas Natural



Fuente: [www.sui.gov.co/reportes](http://www.sui.gov.co/reportes)

## 2.5 Recaudo Rentas propias por municipio Vigencia 2014.

RENTAS	MARQUETALIA	PENSILVANIA	LA DORADA	SAMANA	PUERTO Boyacá
<b>PREDIAL</b>	\$ 106.685.591	\$ 456.549.057	\$ 3.999.868.927	\$ 436.998.166	\$ 2.748.585.690
<b>INDUSTRIA Y COMERCIO</b>	\$ 100.886.525	\$ 346.534.593	\$ 1.252.268.212	\$ 260.484.658	\$ 10.362.897.744
<b>SOBRE TASA GASOLINA</b>	\$ 95.278.000	\$ 101.154.000	\$ 2.496.191.000	\$ 72.231.000	\$ 1.839.005.000

Fuente: Datos suministrados por Alcaldías Municipales –Secretaría de Hacienda y tesorería

## RESUMEN EJECUTIVO

La Cámara de Comercio comprende una jurisdicción de 9 municipios en 3 departamentos, en el Departamento de Caldas se encuentran al Oriente Manzanares, Marquetalia, Pensilvania, Samaná, Victoria, Norcasia y La Dorada, en el Departamento de Cundinamarca se encuentra el municipio de Puerto Salgar y en el Departamento de Boyacá, Puerto Boyacá.

Esta zona de influencia tiene una similitud en su actividad económica, la mayor parte del comercio está representado en el municipio de La Dorada y Puerto Boyacá, donde el sector comercio ocupa aproximadamente el 55% y el sector servicio un 32%.

La información estadística empresarial representada en el registro mercantil para el periodo 2014, reporta que del total de matriculados de 4.429 las personas naturales que renovaron su matrícula mercantil corresponden al 81% y las canceladas el 12%, consecuente a esto el registro de establecimientos comerciales fue de 4.272, donde el 86% corresponde a renovaciones y el 19% a matriculas nuevas de establecimientos comerciales.

Para las personas jurídicas el registro de matrículas al finalizar el periodo fue de 434 empresarios vigentes, de los cuales el 76% fueron empresarios que renovaron su razón social y el 25% comerciantes que iniciaron o cambiaron su actividad empresarial; otro aspecto a resaltar son las agencias nacionales que se mantienen en la jurisdicción con el 96% de las renovaciones de 190 matriculadas en el año 2014. Esto demuestra que el registro mercantil no tiene variaciones significativas para el periodo de investigación, donde los tipos de organización siguen predominando las actividades económicas realizadas por personas naturales y jurídicas con establecimientos de comercio representativos en cada municipalidad y de trayectoria en el desarrollo para la región.

Se identifica para el tipo de organizaciones jurídicas, las Entidades sin ánimo de Lucro ESAL con 506 entidades vigentes al finalizar el periodo 2014, que corresponde al 49.8% de las que se encontraban vigentes al inicio del mismo periodo; las sociedades por acciones simplificadas presentan el segundo reglón de entidades jurídicas que con 441 matrículas vigentes al finalizar el 2014, tuvo un aumento equivalente al 18% que según el reporte de nuevas matrículas registradas con 109 durante el periodo.

Al realizar el estudio del tamaño de empresas registradas en la Cámara de Comercio son las micro empresas y pequeñas empresas las de mayor número con un total de 4.855 registradas en los nueve municipios que integran la jurisdicción; actividades como el comercio con 2.432, alojamiento 764, industria manufacturera 299, actividades de servicios administrativos 214, otras actividades de servicios 188 y transporte 147, son las actividades de mayor dinámica económica y que preferiblemente los empresarios deciden emprender al desarrollar una unidad productiva.

La información de los servicios atendidos en la jurisdicción de La Cámara de Comercio por los suscriptores no residenciales del servicio de energía corresponden a 6.495 usuarios, de los cuales el 86% representa la tendencia de un mayor consumo del servicio en el sector comercial con un total de usuarios de 5.586; para el sector industrial y oficial los suscriptores son 6.6% del total de usuarios del servicio al final del periodo 2014.

El servicio de gas natural en cuanto a suscriptores y consumo que resulta de la zona geográfica donde se presta el servicio, según la tabla el mayor número de usuarios esta en La Dorada con 15.762 suscriptores con un consumo de 4.753.668 m<sup>3</sup>.